

## Občina Rače-Fram

Občinska uprava

Grajski trg 14

2327 Rače

**Številka:** 133/2025

**Datum:** 3. 3. 2025

**Spoštovani,**

Ponovno vam pošiljamo dopis in elaborat za občinsko gospodarsko javno službo ravnanje z odpadki za leto 2024 in prosimo, da ga čimprej obravnavate.

Skladno z Uredbo o metodologiji za oblikovanje cen storitev obveznih občinskih gospodarskih javnih služb varstva okolja (Uradni list RS, št. 87/12, 109/12, 76/17, 78/19 in 49/20 – ZIUZEOP v nadaljevanju: Uredba MEDO) in Zakona o varstvu okolja ZVO-2 je podjetje Komunala Slovenska Bistrica d.o.o. pripravilo predračunske kalkulacije cen storitev obveznih občinskih gospodarskih javnih služb varstva okolja za leto 2024:

- zbiranje določenih vrst komunalnih odpadkov;
- zbiranje in obdelava biološko razgradljivih kuhinjskih odpadkov in zelenega vrtnega odpada;
- obdelava določenih vrst komunalnih odpadkov;
- odlaganje ostankov predelave ali odstranjevanja komunalnih odpadkov.

Covidna in energetska kriza sta povzročila veliko inflacijo (16,6 % od januarja 2022 do vključno oktobra 2023/stat.si). Srečujemo se z velikimi pritiski na cene materialov in storitev ter z rastjo stroškov dela.

Glavni razlogi za povišanje cen komunalnih storitev so:

- povišanje stroškov dela 6 % (delež rasti minimalne plače in povišanje osnovnih plač v skladu z zakonodajo),
- povišanje stroškov električne energije,
- povišanje stroškov pogonskega goriva,
- povišanje stroškov materialov in zunanjih storitev,
- sprememba količin odpadkov,
- povišanje stroškov termične izrabe odpadkov.

Podjetje je v letu 2023 investiralo v sončno elektrarno MFE CERO 260 KW z načrtovano letno proizvodnjo 350 MWh in s tem pripomoglo k zmanjšanju stroškov el. energije. Za leto 2024 so predvidene naslednje cene el. energije: VT 0,19603 €/KW, MT 0,14047 €/KW, ET 0,17616 €/KW.

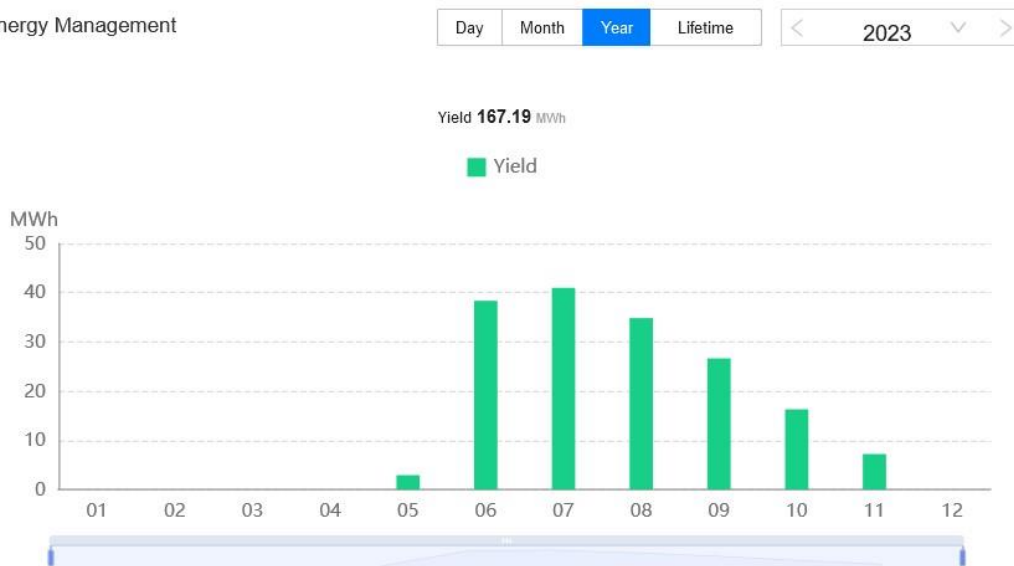


Diagram letne proizvodnje MFE CERO 260 KW, načrtovana proizvodnja za leto 2024 je 285 MWh.

Na področju ravnanja z odpadki se v zadnjih letih srečujemo z veliko izzivi. Spreminjajo se navade potrošnikov in s tem tudi struktura ter sestava odpadkov, ki nastajajo pri povzročiteljih. Dejavnost se srečuje tudi z velikimi okoljskimi spremembami na področju zakonodaje. Dolgoročni cilj je zmanjšati količino ustvarjenih odpadkov. Tam, kjer je nastajanje odpadkov neizogibno, jih predelati kot vir ter doseči višje stopnje recikliranja in varnega odstranjevanja odpadkov. To pomeni, da je treba preprečevati in zmanjševati nastajanje odpadkov ter preiti na krožno gospodarstvo s čim večjim vračanjem odpadkov v gospodarstvo in pri tem zaščititi okolje in ljudi.

Dejavnost zajema področje zbiranja različnih vrst odpadkov, ravnanje z mešanimi komunalnimi odpadki, obdelavo le teh in odlaganje (toplotna izraba lahke frakcije po prebiranju in potreben izvoz, ker pri nas kapacitet preprosto ni), kot tudi obdelava posameznih ločeno zbranih frakcij odpadkov (odpadne nagrobne sveče, avtomobilske gume, trda plastika, onesnažen les...) in predaja sekundarnih surovin.

Skupaj je bilo v letu 2022 zbranih 23.195 ton komunalnih odpadkov. Količina odpadkov, ki jo zbiramo od vrat do vrat je v letu 2022 bila 11.467 ton, oziroma 260 kg zbranih odpadkov na osebo, v kolikor upoštevamo samo stalno prijavljene prebivalce v občinah, kjer izvajamo GJS (44.125 prebivalcev) in 241 kg/osebo v kolikor upoštevamo še začasno prijavljene uporabnike (47.629 prebivalcev, vir CRP december 2022).

Med ločeno zbranimi frakcijami imajo najvišji delež biološko zbrani odpadki 42 % vseh LZF zbranih po sistemu od vrat do vrat, oziroma 69 kg/osebo, čeprav te odpadke pobiramo samo po strjenih naseljih.

Na področju GJS je skupaj nastalo 516 kg komunalnih odpadkov/prebivalca, kar je skoraj enako republiškemu povprečju, ki znaša 518 kg odpadkov/prebivalca.

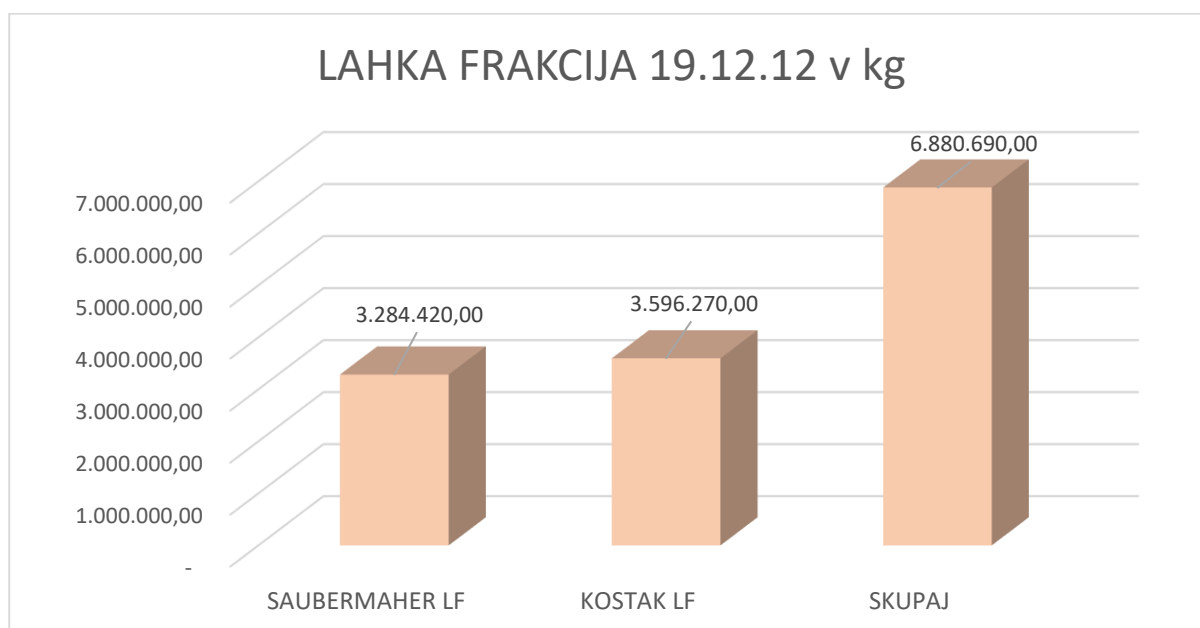
Količina nevarnih odpadkov je znašala 2,12 kg/prebivalca, količina kosovnih odpadkov pa 11,12 kg/prebivalca.

Delež odloženih komunalnih odpadkov znaša 13 % (RS povprečje 5,2 %) oziroma 27,9 kg/prebivalca, kar je enako republiškemu povprečju, ki znaša 27 kg/prebivalca.

Delež ločeno zbranih komunalnih odpadkov na področju GJS je 14.850 ton oziroma 67 % (RS povprečje 74,2 %).

vrsta odpadka	količina (kg)	količina zbranih odpadkov kg/ osebo	
		stalni preb.	stalni + začasni p.
<b>MKO</b>	<b>11.083.170</b>		
GJS	4.252.850	<b>96,38</b>	<b>89,29</b>
ostali	6.830.320		
<b>Ločeno zbrane frakcije (LZF)</b>	<b>7.214.780</b>	<b>163,51</b>	<b>151,48</b>
embalaža	2.139.470	48,49	44,92
papir karton	1.244.220	28,20	26,12
steklo	782.570	17,74	16,43
bio	3.048.520	69,09	64,01
<b>ZBIRNI CENTRI</b>	<b>2.642.153</b>	<b>59,88</b>	<b>55,47</b>
<b>OSTALI ODPADKI</b>	<b>834.055</b>	<b>18,90</b>	<b>17,51</b>
sveče	52.050	1,18	1,09
nevarni odpadki	93.725	2,12	1,97
plenice	104.420		
kosovni odpadki	490.790	11,12	10,30
silažna folija	93.070		
<b>ODLAGANJE</b>	<b>1.421.529</b>		
<b>SKUPAJ</b>	<b>23.195.687</b>	<b>516,60</b>	<b>478,60</b>

Prodaja sekundarnih surovin je zelo odvisna od povpraševanja in cen energentov. Zato beležimo znaten padec prodaje sekundarnih surovin, ki so vplivale na blažitev cen GJS. S spreminjanjem strukture odpadkov in zmanjševanjem odlaganja se povečujejo količine termične obdelave. V letu 2022 smo v sežig odpeljali 6.880,69 ton lahke frakcije. Za leto 2024 je predvidena rast za cene termične obdelave in predelava odpadka v gorivo za 7 %.



## Stroški dela:

Spremembe zakona o delovnih razmerjih (ZDR-1) in čedalje večje obremenitve na plače zaposlenih (daljšanje odsotnosti dela, oskrbovani dopusti, pravice do odklopa, daljšanje bolniške odsotnosti v breme delodajalca, solidarnostni prispevki, itd). Na odhodkovni strani velike obremenitve na plače zaposlenih. Dne 6. 10. 2023 je bila sprejeta nova Tarifna priloga k panožni kolektivni pogodbi. Nova tarifna priloga določa, da se najnižji znesek osnovnih plač po tarifnih razredih kolektivne pogodbe povečajo za 6 %. Sprememba se prične uporabljati s 1. 1. 2024. V tabeli podajamo podatke dviga plač v skladu s Kolektivno pogodbo v preteklih letih.

LETO	DVIG v %
2019	3,75%
2020	3,65%
2021	0,00%
2022	5,00%
2023	10,00%
2024	6,00%

### Nove predlagane cene storitev obveznih gospodarskih služb varstva okolja:

Gospodarska javna služba	Opis	Enota	trenutna cena	nova predlagana cena	razlika
zbiranje določenih vrst odpadkov	storitev	EUR/kg	0,16551	0,19875	0,03324
	javna infr.	EUR/kg	0,00177	0,00196	0,00019
zbiranje in obdelava bio. razgradljivih odpadkov	storitev	EUR/kg	0,08188	0,10677	0,02489
	javna infr.	EUR/kg	0,02533	0,02533	0,00000
obdelava določenih vrst odpadkov	storitev	EUR/kg	0,10704	0,11954	0,01250
	javna infr.	EUR/kg	0,02241	0,02241	0,00000
odlaganje ostankov predelave	storitev	EUR/kg	0,08118	0,09524	0,01406
	javna infr.	EUR/kg	0,06667	0,06667	0,00000

Ob upoštevanju novih cen bi bil račun za tričlansko družino s povprečno porabo vode 12 m<sup>3</sup>/mesec in 120 l zabojnikom za MKO ter z vključenim DDV višji za:

- 1,24 EUR/mesec (2,29 %) v primeru priključenosti na čistilno napravo oziroma
- 1,24 EUR/mesec (2,57 %) v primeru pretočne greznice.

Ostale primerjave so podane v priloženih elaboratih.

Direktor:

Maksimiljan Tramšek, inž. el.



**KOMUNALA**  
SLOVENSKA BISTRICA d.o.o.  
ULICA POHORSKEGA BATALJONA 12

V prilogi:

1. Primerjava računa za tri člansko gospodinjstvo za komunalne storitve (stara cena, nova cena in razlika),
2. Elaborat oblikovanje cen izvajanja storitev gospodarske javne službe ravnanje s komunalnimi odpadki.

# 1. PRIMERJAVA RAČUNA - Rače-Fram, 12 m3, kanalizacija in ČN, MKO 120L

<b>OSKRBA S PITNO VODO (12 m3)</b>	<b>nova cena</b>	<b>stara cena</b>	<b>razlika</b>
vodarina	10,35 €	10,35 €	
omrežnina	6,42 €	6,42 €	
<b>skupaj</b>	<b>16,77 €</b>	<b>16,77 €</b>	
<b>skupaj z DDV</b>	<b>18,36 €</b>	<b>18,36 €</b>	<b>0,00 €</b>

0,00%

<b>ODVAJANJE IN ČIŠČENJE ODPADNE VODE (12 m3) priključeni na kanalizacijo in ČN</b>	<b>nova cena</b>	<b>stara cena</b>	<b>razlika</b>
cena storitve odvajanje	4,50 €	4,50 €	
omrežnina odvajanje	3,53 €	3,53 €	
cena storitve čiščenje	7,79 €	7,79 €	
omrežnina čiščenje	1,99 €	1,99 €	
okoljska dajatev (ni DDV)	0,63 €	0,63 €	
<b>skupaj</b>	<b>18,44 €</b>	<b>18,44 €</b>	
<b>skupaj z DDV</b>	<b>20,13 €</b>	<b>20,13 €</b>	<b>0,00 €</b>

0,00%

<b>RAVNANJE Z ODPADKI (MKO 120L)</b>	<b>nova cena</b>	<b>stara cena</b>	<b>razlika</b>
cena zbiranja kom. odpadkov	11,34 €	10,48 €	
cena stroškov javne infr. zbiranja kom odpadkov	0,11 €	0,11 €	
cena obdelave kom. odpadkov	2,46 €	2,21 €	
cena stroškov javne infr. obdelave kom. odpadkov	0,46 €	0,46 €	
cena odlaganja kom. odpadkov	0,57 €	0,52 €	
cena stroškov javne infr. odlaganja kom. odpadkov	0,40 €	0,43 €	
<b>skupaj</b>	<b>15,34 €</b>	<b>14,21 €</b>	
<b>skupaj z DDV</b>	<b>16,80 €</b>	<b>15,56 €</b>	<b>1,24 €</b>

7,97%

<b>SKUPAJ MESEČNI RAČUN Z DDV</b>	<b>nova cena</b>	<b>stara cena</b>	<b>razlika</b>
	<b>55,29 €</b>	<b>54,05 €</b>	<b>1,24 €</b>

2,29%

**PRIMERJAVA RAČUNA - Rače-Fram, 12 m3, greznica, MKO 120L**

<b>OSKRBA S PITNO VODO (12 m3)</b>	<b>nova cena</b>	<b>stara cena</b>	<b>razlika</b>
vodarina	10,35 €	10,35 €	
omrežnina	6,42 €	6,42 €	
<b>skupaj</b>	<b>16,77 €</b>	<b>16,77 €</b>	
<b>skupaj z DDV</b>	<b>18,36 €</b>	<b>18,36 €</b>	<b>0,00 €</b>

0,00%

<b>ODVAJANJE IN ČIŠČENJE ODPADNE VODE (12 m3) greznica</b>	<b>nova cena</b>	<b>stara cena</b>	<b>razlika</b>
cena storitve greznice in MKČN	6,16 €	6,16 €	
omrežnina čiščenje	1,09 €	1,09 €	
okoljska dajatev (ni DDV)	6,34 €	6,34 €	
<b>skupaj</b>	<b>13,59 €</b>	<b>13,59 €</b>	
<b>skupaj z DDV</b>	<b>14,28 €</b>	<b>14,28 €</b>	<b>0,00 €</b>

0,00%

<b>RAVNANJE Z ODPADKI (MKO 120L)</b>	<b>nova cena</b>	<b>stara cena</b>	<b>razlika</b>
cena zbiranja kom. odpadkov	11,34 €	10,48 €	
cena stroškov javne infr. zbiranja kom odpadkov	0,11 €	0,11 €	
cena obdelave kom. odpadkov	2,46 €	2,21 €	
cena stroškov javne infr. obdelave kom. odpadkov	0,46 €	0,46 €	
cena odlaganja kom. odpadkov	0,57 €	0,52 €	
cena stroškov javne infr. odlaganja kom. odpadkov	0,40 €	0,43 €	
<b>skupaj</b>	<b>15,34 €</b>	<b>14,21 €</b>	
<b>skupaj z DDV</b>	<b>16,80 €</b>	<b>15,56 €</b>	<b>1,24 €</b>

7,97%

<b>SKUPAJ MESEČNI RAČUN Z DDV</b>	<b>nova cena</b>	<b>stara cena</b>	<b>razlika</b>
	<b>49,44 €</b>	<b>48,20 €</b>	<b>1,24 €</b>

2,57%



# **KOMUNALA**

***SLOVENSKA BISTRICA***

PODJETJE ZA KOMUNALNE IN DRUGE STORITVE d.o.o.

**ELABORAT**  
**OBLIKOVANJE CEN IZVAJANJA**  
**STORITEV GOSPODARSKE JAVNE SLUŽBE**

# **RAVNANJE S KOMUNALNIMI** **ODPADKI**

- zbiranje določenih vrst komunalnih odpadkov;
- zbiranje biološko razgradljivih kuhinjskih odpadkov in zelenega vrtnega odpada;
- obdelava določenih vrst komunalnih odpadkov;
- obdelava biološko razgradljivih kuhinjskih odpadkov in zelenega vrtnega odpada;
- odlaganje ostankov predelave ali odstranjevanja komunalnih odpadkov.

**Slovenska Bistrica, november 2023**

**1. Predračunska in obračunska količina opravljenih storitev javne službe za preteklo obračunsko obdobje**

<b>Storitev javne službe</b>	<b>predračunska količina (2019)</b>	<b>obračunska količina (2022)</b>
• zbiranje določenih vrst komunalnih odpadkov	9.800.000 kg	11.790.898 kg
• zbiranje biološko razgradljivih kuhinjskih odpadkov in zelenega vrtnega odpada	3.000.000 kg	3.048.520 kg
• obdelava določenih vrst komunalnih odpadkov	10.800.000 kg	11.083.170 kg
• obdelava biološko razgradljivih kuhinjskih odpadkov in zelenega vrtnega odpada	3.000.000 kg	3.048.520 kg
• odlaganje ostankov predelave ali odstranjevanja komunalnih odpadkov	6.000.000 kg	3.135.274 kg

**2. Predračunski in obračunski stroški izvajanja storitev posamezne javne službe za preteklo obračunsko obdobje**

<b>Storitev javne službe</b>	<b>predračunski stroški (2019)</b>	<b>obračunski stroški (2022)</b>
• zbiranje določenih vrst komunalnih odpadkov: - stroški opravljanja storitve - stroški javne infrastrukture	1.471.500 € 24.500 €	1.933.969 € 22.294 €
• zbiranje biološko razgradljivih kuhinjskih odpadkov in zelenega vrtnega odpada: - stroški opravljanja storitve - stroški javne infrastrukture	130.000 € 0 €	161.634 € 0 €
• obdelava določenih vrst komunalnih odpadkov: - stroški izvajanja - stroški javne infrastrukture	965.000 € 271.000 €	949.671 € 245.825 €
• obdelava biološko razgradljivih kuhinjskih odpadkov in zelenega vrtnega odpada: - stroški opravljanja storitve - stroški javne infrastrukture	84.000 76.000	71.481 € 68.183 €
• odlaganje ostankov predelave ali odstranjevanja komunalnih odpadkov: - stroški opravljanja storitve - stroški javne infrastrukture	311.000 € 400.000 €	293.271 € 209.812 €



### 3. Pojasnila odmikov obračunske cene od predračunske in od potrjene cene storitev posamezne javne službe za preteklo obračunsko obdobje

V letu 2023 je bil potrjen nov elaborat. Vendar je potrebno primerjati predračunske in obračunske cene za leto 2022, ker leto 2023 še ni zaključeno.

Količina zbranih določenih vrst odpadkov v letu 2022 je bila za 20,32 % višja od predvidenih v potrjenem elaboratu leta 2019. Količina zbranih biološko razgradljivih kuhinjskih odpadkov in zelenega vrtnega odpada je bila za 1,62 % višja. Količina obdelanih določenih vrst komunalnih odpadkov je bila za 2,62 % višja od predvidenih. Količina obdelanih biološko razgradljivih kuhinjskih odpadkov in zelenega vrtnega odpada je bila za 1,62 % višja. Količina odloženih ostankov predelave ali odstranjevanja komunalnih odpadkov pa je bila za 47,75 % nižja od predvidene.

Stroški izvajanja storitev zbiranja določenih vrst komunalnih odpadkov so bili za 31,43 % višji. Stroški izvajanja storitev zbiranja biološko razgradljivih kuhinjskih odpadkov in zelenega vrtnega odpada so bili za 24,33 % višji. Stroški izvajanja storitev obdelave določenih vrst komunalnih odpadkov so bili za 1,59 % nižji. Stroški izvajanja storitev obdelave biološko razgradljivih kuhinjskih odpadkov in zelenega vrtnega odpada so bili za 14,90 % nižji. Stroški izvajanja storitev odlaganja ostankov predelave ali odstranjevanja komunalnih odpadkov so bili za 5,70 % nižji.

Stroški javne infrastrukture zbiranja določenih vrst komunalnih odpadkov so bili za 9,00 % nižji. Stroškov javne infrastrukture zbiranja biološko razgradljivih kuhinjskih odpadkov in zelenega vrtnega odpada ni bilo. Stroški javne infrastrukture obdelave določenih vrst komunalnih odpadkov so bili za 9,29 % nižji. Stroški javne infrastrukture obdelave biološko razgradljivih kuhinjskih odpadkov in zelenega vrtnega odpada so bili za 10,29 % nižji. Stroški javne infrastrukture odlaganja ostankov predelave ali odstranjevanja komunalnih odpadkov so bili za 47,55 % nižji.

### 4. Primerjava:

- obračunske cene posamezne javne službe, za katero se oblikuje cena, z obračunskimi cenami storitev javne službe na primerljivih območjih;
- obračunske cene javne infrastrukture javne službe, za katero se oblikuje cena, s primerljivimi območji;
- potrjenih cen posamezne javne službe, za katero se oblikuje cena, s potrjenimi cenami storitev javne službe na primerljivih območjih.

Ministrstvo za okolje, podnebje in energijo do priprave tega elaborata še ni objavilo primerljivih območij za leto 2022. Zadnje primerljive cene je Ministrstvo objavilo za leto 2021, zato je ta primerjava zaradi primerjave različnih let neustrezna, lahko je celo zavajajoča.

OBRAČUNSKÉ CENE	primerljiva območja po podatkih Ministrstva okolje, podnebje in energijo (za leto 2021)			Komunala Slov. Bistrica (2022)
	Makole	Poljčane, Oplotnica, Rače-Fram	Slov. Bistrica	
• zbiranje določenih vrst komunalnih odpadkov:				
- cena opravljanja storitve	0,1660	0,1530	0,1551	0,16402
- cena javne infrastrukture	0,0056	0,0076	0,0049	0,00189

<ul style="list-style-type: none"> <li>• zbiranje (+obdelava) biološko razgradljivih kuhinjskih odpadkov in zelenega vrtnega odpada: <ul style="list-style-type: none"> <li>- cena opravljanja storitve</li> <li>- cena javne infrastrukture</li> </ul> </li> </ul>	0,1294 0,0070	0,1368 0,0058	0,1150 0,0071	0,07647 0,02237
<ul style="list-style-type: none"> <li>• obdelava določenih vrst komunalnih odpadkov: <ul style="list-style-type: none"> <li>- cena opravljanja storitve</li> <li>- cena javne infrastrukture</li> </ul> </li> </ul>	0,11123 0,02856			0,08569 0,02218
<ul style="list-style-type: none"> <li>• odlaganje ostankov predelave ali odstranjevanja komunalnih odpadkov: <ul style="list-style-type: none"> <li>- cena opravljanja storitve</li> <li>- cena javne infrastrukture</li> </ul> </li> </ul>	0,0990 0,0539			0,09354 0,06692

POTRJENE CENE	primerljiva območja po podatkih Ministrstva okolje, podnebje in energijo (za leto 2021)			Komunala Slov. Bistrica (2022)
	Makole	Poljčane, Oplotnica, Rače-Fram	Slov. Bistrica	
<ul style="list-style-type: none"> <li>• zbiranje določenih vrst komunalnih odpadkov: <ul style="list-style-type: none"> <li>- cena opravljanja storitve</li> <li>- cena javne infrastrukture</li> </ul> </li> </ul>	0,1640 0,0051	0,1530 0,0076	0,1559 0,0089	0,15015 0,00250
<ul style="list-style-type: none"> <li>• zbiranje biološko razgradljivih kuhinjskih odpadkov in zelenega vrtnega odpada: <ul style="list-style-type: none"> <li>- cena opravljanja storitve</li> <li>- cena javne infrastrukture</li> </ul> </li> </ul>	0,1201 0,0070	0,1383 0,0105	0,1110 0,0071	0,07133 0,02533
<ul style="list-style-type: none"> <li>• obdelava določenih vrst komunalnih odpadkov: <ul style="list-style-type: none"> <li>- cena opravljanja storitve</li> <li>- cena javne infrastrukture</li> </ul> </li> </ul>	0,10020 0,02680			0,08935 0,02509
<ul style="list-style-type: none"> <li>• odlaganje ostankov predelave ali odstranjevanja komunalnih odpadkov: <ul style="list-style-type: none"> <li>- cena opravljanja storitve</li> <li>- cena javne infrastrukture</li> </ul> </li> </ul>	0,1053 0,0440			0,05183 0,06667

- 5. Primerjava izvajalca javne službe s povprečjem panoge tiste javne službe, za katero se oblikuje cena, s pomočjo kazalnikov, ki so: pospešena pokritost kratkoročnih obveznosti, gospodarnost poslovanja, povprečna mesečna plača na zaposlenca in ki jih objavlja Agencija Republike Slovenije za javnopravne evidence in storitve, pri čemer se za povprečje panoge javne službe oskrba s pitno vodo šteje dejavnost E36 Zbiranje, prečiščevanje in distribucija vode, za povprečje panoge javne službe odvajanje in čiščenje komunalne in padavinske odpadne vode šteje dejavnost E37 Ravnanje z odplakami, za povprečje panoge javne službe zbiranje določenih vrst komunalnih odpadkov šteje dejavnost E38.110 Zbiranje in odvoz nenevarnih odpadkov, za povprečje panoge javne službe obdelava določenih vrst komunalnih odpadkov, in odlaganje ostankov predelave ali odstranjevanja komunalnih odpadkov šteje dejavnost E38.210 Ravnanje z nenevarnimi odpadki**

Pospešena pokritost kratkoročnih obveznosti za našo družbo znaša: 2,04  
 E38.110 Zbiranje in odvoz nenevarnih odpadkov po podatkih AJ PES-a: 1,40  
 E38.210 Ravnanje z nenevarnimi odpadki po podatkih AJ PES-a: 1,80

Gospodarnost poslovanja za našo družbo znaša: 1,02  
 E38.110 Zbiranje in odvoz nenevarnih odpadkov po podatkih AJ PES-a: 1,05  
 E38.210 Ravnanje z nenevarnimi odpadki po podatkih AJ PES-a: 1,07

Povprečna mesečna plača na zaposlenca v naši družbi znaša: 2.138 EUR  
 E38.110 Zbiranje in odvoz nenevarnih odpadkov po podatkih AJ PES-a: 1.991 EUR  
 E38.210 Ravnanje z nenevarnimi odpadki po podatkih AJ PES-a: 1.837 EUR

*\*Vir: Komunala Slovenska Bistrica - Letno poročilo 2022 in AJ PES – podatki iz letnih poročil za leto 2022*

**5. Predračunska količina opravljenih storitev javne službe za prihodnje obračunsko obdobje**

<b>Storitev javne službe</b>	<b>predračunska količina 2024</b>
• zbiranje določenih vrst komunalnih odpadkov	12.000.000 kg
• zbiranje biološko razgradljivih kuhinjskih odpadkov in zelenega vrtnega odpada	3.100.000 kg
• obdelava določenih vrst komunalnih odpadkov	10.800.000 kg
• obdelava biološko razgradljivih kuhinjskih odpadkov in zelenega vrtnega odpada	3.100.000 kg
• odlaganje ostankov predelave ali odstranjevanja komunalnih odpadkov	3.150.000 kg

**6. Predračunski stroški izvajanja storitev posamezne javne službe za prihodnje obračunsko obdobje**

<b>Storitev javne službe</b>	<b>predračunski stroški 2024</b>
<ul style="list-style-type: none"><li>• zbiranje določenih vrst komunalnih odpadkov:<ul style="list-style-type: none"><li>- stroški opravljanja storitve</li><li>- stroški javne infrastrukture</li></ul></li></ul>	2.385.000 € 23.500 €
<ul style="list-style-type: none"><li>• zbiranje biološko razgradljivih kuhinjskih odpadkov in zelenega vrtnega odpada:<ul style="list-style-type: none"><li>- stroški opravljanja storitve</li><li>- stroški javne infrastrukture</li></ul></li></ul>	200.000 € 0 €
<ul style="list-style-type: none"><li>• obdelava določenih vrst komunalnih odpadkov:<ul style="list-style-type: none"><li>- stroški opravljanja storitve</li><li>- stroški javne infrastrukture</li></ul></li></ul>	1.291.000 € 255.000 €
<ul style="list-style-type: none"><li>• obdelava biološko razgradljivih kuhinjskih odpadkov in zelenega vrtnega odpada:<ul style="list-style-type: none"><li>- stroški opravljanja storitve</li><li>- stroški javne infrastrukture</li></ul></li></ul>	131.000 € 80.000 €
<ul style="list-style-type: none"><li>• odlaganje ostankov predelave ali odstranjevanja komunalnih odpadkov:<ul style="list-style-type: none"><li>- stroški opravljanja storitve</li><li>- stroški javne infrastrukture</li></ul></li></ul>	300.000 € 215.000 €

**7. Obseg poslovno potrebnih osnovnih sredstev za izvajanje storitev posamezne javne službe za preteklo in prihodnje obračunsko obdobje**

Za izvajanje storitev zbiranja določenih vrst komunalnih odpadkov, za izvajanje storitev zbiranja biološko razgradljivih kuhinjskih odpadkov in zelenega vrtnega odpada, za izvajanje storitev obdelave določenih vrst komunalnih odpadkov, za izvajanje storitev obdelave biološko razgradljivih kuhinjskih odpadkov in zelenega vrtnega odpada je obseg poslovno potrebnih osnovnih sredstev in za izvajanje storitev odlaganja ostankov predelave ali odstranjevanja komunalnih odpadkov je obseg poslovno potrebnih osnovnih sredstev:

- javna infrastruktura z nabavno vrednostjo 13.165.532 € in
- lastna osnovna sredstva z nabavno vrednostjo 2.080.446 €.

**8. Prikaz razdelitve splošnih stroškov v skladu z 10. členom Uredbe o metodologiji za oblikovanje cen storitev obveznih občinskih gospodarskih javnih služb varstva okolja (Uradni list RS, št. 87/2012, 109/2012) za preteklo in prihodnje obračunsko obdobje**

Pristojni organ Komunale Slovenska Bistrica d.o.o., ki potrjuje poslovni načrt izvajalca, je nadzorni svet. Ta je na svoji 14. seji dne 18. 4. 2013 sprejel naslednji sklep: *Splošni stroški in prihodki se na posamezno dejavnost razporedijo glede na delež proizvodnih stroškov posamezne storitve v celotnih proizvodnih stroških.*

Ta delitev je enaka kot je bil določena v 7. členu Pravilnika o metodologiji za oblikovanje cen storitev obveznih občinskih gospodarskih javnih služb varstva okolja (Uradni list RS, št. 63/2009), ki je veljal do 31. 12. 2012.

PRIKAZ RAZDELITVE SPLOŠNIH STROŠKOV:

Dejavnost	preteklo obr. obdobje	prihodnje obr. obdobje
Oskrba s pitno vodo (30)	20,5 %	20,0 %
Odvajanje odpadnih voda (31)	6,4 %	6,5 %
Čiščenje odpadnih voda (32)	10,8 %	11,00 %
Ravnanje z odpadki (34)	35,0 %	35,0 %
Pokopališko pogrebna dejavnost (36)	2,5 %	2,5 %
Urejanje javnih površin (37)	5,7 %	5,5 %
Vzdrževanje lokalnih cest in ulic (40)	19,1 %	19,5 %
<b>SKUPAJ</b>	<b>100,00 %</b>	<b>100,00 %</b>

**9. Prihodki, ki jih izvajalec ustvari z opravljanjem posebnih storitev za preteklo in prihodnje obračunsko obdobje**

V preteklem obračunskem obdobju smo ustvarili prihodke z opravljanjem posebnih storitev in sicer pri zbiranju odpadkov v višini 214.023 €, pri obdelavi odpadkov 540.667 € in 319.995 € pri odlaganju odpadkov.

V prihodnjem obračunskem obdobju načrtujemo prihodke ustvarjene z opravljanjem posebnih storitev in sicer pri zbiranju odpadkov v višini 120.000 €, pri obdelavi odpadkov 420.000 € in 340.000 € pri odlaganju odpadkov.

**10. Donos na vložena poslovno potrebna osnovna sredstva za preteklo in prihodnje obračunsko obdobje**

Donosa na vložena poslovno potrebna osnovna sredstva v preteklosti ni bilo, za prihodnje obračunsko obdobje v izračunu predračunske lastne cene storitev javnih služb donos na sredstva izvajalca ni vračunan.

**11. Število zaposlenih za izvajanje storitev posamezne javne službe za preteklo in prihodnje obračunsko obdobje**

Število zaposlenih*	preteklo obdobje	prihodnje obdobje
Ravnanje z odpadki	52	52

\* javno službo izvajamo v več občinah in to je skupno število zaposlenih v enoti za vse občine

**12. Podatek o višini najemnine za javno infrastrukturo in podatek o njenem deležu, ki se prenese na uporabnike javne infrastrukture**

Ocenjena višina najemnine	najemnina	prenos na uporabnike
• zbiranje določenih vrst komunalnih odpadkov	22.000 €	100 %
• zbiranje biološko razgradljivih kuhinjskih odpadkov in zelenega vrtnega odpada	0,00 €	-
• obdelava določenih vrst komunalnih odpadkov	240.000 €	100 %
• obdelava biološko razgradljivih kuhinjskih odpadkov in zelenega vrtnega odpada	75.000 €	100 %
• odlaganje ostankov predelave ali odstranjevanja komunalnih odpadkov	45.000 €	100 %

**13. Stopnja izkoriščenosti javne infrastrukture, ki je namenjena izvajanju javne službe, in stopnjo izkoriščenosti javne infrastrukture, ki je namenjena za izvajanje posebnih storitev**

Ocenjujemo, da je stopnja izkoriščenosti javne infrastrukture, ki je namenjena izvajanju gospodarske javne službe, naslednja:

Storitev javne službe	stopnja izkoriščenosti
• zbiranje določenih vrst komunalnih odpadkov	100 %
• zbiranje biološko razgradljivih kuhinjskih odpadkov in zelenega vrtnega odpada	-
• obdelava določenih vrst komunalnih odpadkov	54 %
• obdelava biološko razgradljivih kuhinjskih odpadkov in zelenega vrtnega odpada	100 %
• odlaganje ostankov predelave ali odstranjevanja komunalnih odpadkov	71 %

**14. Izračun predračunske cene storitev posamezne javne službe za prihodnje obračunsko obdobje in izračun predračunske cene javne infrastrukture ali omrežnine za prihodnje obračunsko obdobje**

**PREDRAČUNSKA CENA  
ZBIRANJA DOLOČENIH VRST KOMUNALNIH ODPADKOV in BIO**

vse cene so brez DDV

**BIO**

**predvidena letna količina: 12.000.000 kg 3.100.000 kg**

**I.) STROŠKI OPRAVLJANJA STORITVE**

1. Neposredni stroški materiala in storitev	1.191.000 €	95.000 €
<i>elektrika</i>	20.000 €	4.000 €
<i>pogonsko gorivo</i>	150.000 €	12.000 €
2. Neposredni stroški dela	1.100.000 €	86.000 €
3. Drugi neposredni stroški	15.000 €	3.000 €
4. Splošni proizvodjalni stroški	0 €	0 €
5. Splošni nabavno prodajni stroški	0 €	0 €
6. Splošni upravni stroški	199.000 €	16.000 €
7. Obresti zaradi financiranja	0 €	0 €
8. Neposredni stroški prodaje	0 €	0 €
9. Drugi poslovni odhodki	0 €	0 €
10. Donos	0 €	0 €
<b>a) SKUPAJ STROŠKI</b>	<b>2.505.000 €</b>	<b>200.000 €</b>
b) Prihodki, ki zmanjšujejo stroške	120.000 €	0 €
<b>ZMANJŠANI STROŠKI (a-b)</b>	<b>2.385.000 €</b>	<b>200.000 €</b>
<b>predračunska cena javne infrastrukture za kg</b>	<b>0,19875 €</b>	<b>0,06451 €</b>
obstoječa potrjena cena	0,16551 €	0,05094 €
<b>razlika v %</b>	<b>20,08 %</b>	<b>26,64 %</b>

ceni se SPREMENITA (več kot 10 %)

**II.) STROŠKI JAVNE INFRASTRUKTURE**

1. Stroški amortizacije/najemnine infrastrukture	22.000 €	0 €
2. Stroški zavarovanja infrastrukture	1.500 €	0 €
3. Stroški odškodnin	0 €	0 €
4. Finančna jamstva	0 €	0 €
5. Odhodki financiranja	0 €	0 €
<b>a) SKUPAJ STROŠKI</b>	<b>23.500 €</b>	<b>0 €</b>
b) Prihodki, ki zmanjšujejo stroške	0 €	0 €
<b>ZMANJŠANI STROŠKI (a-b)</b>	<b>23.500 €</b>	<b>0 €</b>
<b>predračunska cena javne infrastrukture za kg</b>	<b>0,00196 €</b>	<b>0,00000 €</b>
obstoječa potrjena cena	0,00177 €	0,00000 €
<b>razlika v %</b>	<b>10,64 %</b>	<b>-</b>

cena se SPREMENI (več kot 10 %)

**PREDRAČUNSKA CENA  
OBDELAVE DOLOČENIH VRST KOMUNALNIH ODPADKOV IN BIO**

vse cene so brez DDV

**MKO**  
**BIO**

**predvidena letna količina: 10.800.000 kg 3.100.000 kg**

**I.) STROŠKI OPRAVLJANJA STORITVE**

1. Neposredni stroški materiala in storitev	1.100.000 €	100.000 €
<i>elektrika</i>	110.000 €	30.000 €
<i>pogonsko gorivo</i>	60.000 €	5.000 €
2. Neposredni stroški dela	440.000 €	36.000 €
3. Drugi neposredni stroški	6.000 €	3.000 €
4. Splošni proizvodni stroški	0 €	0 €
5. Splošni nabavno prodajni stroški	0 €	0 €
6. Splošni upravni stroški	145.000 €	12.000 €
7. Obresti zaradi financiranja	0 €	0 €
8. Neposredni stroški prodaje	0 €	0 €
9. Drugi poslovni odhodki	0 €	0 €
10. Donos	0 €	0 €
<b>a) SKUPAJ STROŠKI</b>	<b>1.691.000 €</b>	<b>151.000 €</b>
b) Prihodki, ki zmanjšujejo stroške	400.000 €	20.000 €
<b>ZMANJŠANI STROŠKI (a-b)</b>	<b>1.291.000 €</b>	<b>131.000 €</b>
<b>predračunska cena javne infrastrukture za kg</b>	<b>0,11954 €</b>	<b>0,04226 €</b>
obstoječa potrjena cena	0,10704 €	0,03094 €
<b>razlika v %</b>	<b>11,68 %</b>	<b>36,58 %</b>

ceni se SPREMENITA (več kot 10 %)

**II.) STROŠKI JAVNE INFRASTRUKTURE**

1. Stroški amortizacije/najemnine infrastrukture	240.000 €	75.000 €
2. Stroški zavarovanja infrastrukture	15.000 €	5.000 €
3. Stroški odškodnin	0 €	0 €
4. Finančna jamstva	0 €	0 €
5. Odhodki financiranja	0 €	0 €
<b>a) SKUPAJ STROŠKI</b>	<b>255.000 €</b>	<b>80.000 €</b>
b) Prihodki, ki zmanjšujejo stroške	0 €	0 €
<b>ZMANJŠANI STROŠKI (a-b)</b>	<b>255.000 €</b>	<b>80.000 €</b>
<b>predračunska cena javne infrastrukture za kg</b>	<b>0,02361 €</b>	<b>0,02581 €</b>
obstoječa potrjena cena	0,02241 €	0,02533 €
<b>razlika v %</b>	<b>5,36 %</b>	<b>1,88 %</b>

ceni se NE SPREMENITA (manj kot 10%)



**PREDRAČUNSKA CENA  
ODLAGANJA OSTANKOV PREDELAVE ALI ODSTRANJEVANJA KOMUNALNIH  
ODPADKOV**

vse cene so brez DDV

**predvidena letna količina: 3.150.000 kg**

**I.) STROŠKI OPRAVLJANJA STORITVE**

1. Neposredni stroški materiala in storitev	270.000 €
<i>elektrika</i>	<i>12.000 €</i>
<i>pogonsko gorivo</i>	<i>2.000 €</i>
2. Neposredni stroški dela	82.000 €
3. Drugi neposredni stroški	59.000 €
4. Splošni proizvodjalni stroški	0 €
5. Splošni nabavno prodajni stroški	0 €
6. Splošni upravni stroški	49.000 €
7. Obresti zaradi financiranja	0 €
8. Neposredni stroški prodaje	0 €
9. Drugi poslovni odhodki	0 €
10. Donos	0 €
<b>a) SKUPAJ STROŠKI</b>	<b>460.000 €</b>
b) Prihodki, ki zmanjšujejo stroške	160.000 €
<b>ZMANJŠANI STROŠKI (a-b)</b>	<b>300.000 €</b>
<b>predračunska cena opravljanja storitve za kg</b>	<b>0,09524 €</b>
obstoječa potrjena cena	0,08118 €
<b>razlika v %</b>	<b>17,32 %</b>

cena se SPREMENI (več kot 10 %)

**II.) STROŠKI JAVNE INFRASTRUKTURE**

1. Stroški amortizacije/najemnine infrastrukture	45.000 €
2. Stroški zavarovanja infrastrukture	1.000 €
3. Stroški odškodnin	100.000 €
4. Finančna jamstva	249.000 €
5. Odhodki financiranja	0 €
<b>a) SKUPAJ STROŠKI</b>	<b>395.000 €</b>
b) Prihodki, ki zmanjšujejo stroške	180.000 €
<b>ZMANJŠANI STROŠKI (a-b)</b>	<b>215.000 €</b>
<b>predračunska cena javne infrastrukture za kg</b>	<b>0,06825 €</b>
obstoječa potrjena cena	0,06667 €
<b>razlika v %</b>	<b>2,38 %</b>

cena se NE SPREMENI (manj kot 10 %)

## **15. Prikaz sodil za razporejanje vseh stroškov in prihodkov po dejavnostih ter po občinah**

Pri stroških že v fazi likvidacije dokumentacije ugotavljamo, zakaj je posamezni strošek nastal in na katero dejavnost se nanaša. V okviru dejavnosti, ki jih opravljamo v več občinah, pa ugotavljamo še za katero občino je nastal. V skladu s tem stroške direktno knjižimo na pravilno stroškovno mesto.

Kljub temu nekaterih stroškov, ki nastajajo v zvezi z osnovno dejavnostjo ni mogoče razporejati na določena stroškovna mesta znotraj te dejavnosti na podlagi knjigovodske listine, saj se nanašajo na izvajanje dejavnosti v več občinah ali pa gre za druge skupne stroške dejavnosti. Takšne stroške knjižimo kot skupne stroške dejavnosti. Za razporejanje takšnih stroškov uporabljamo enak ključ kot za razporeditev splošnih stroškov na temeljna stroškovna mesta.

Splošni (posredni) stroški so stroški uprave in finančno računovodske službe. Ti stroški se nanašajo na vse dejavnosti, ki jih izvajamo. Delitev teh stroškov je pojasnjena v točki 11 tega elaborata. Splošni stroški in prihodki se na posamezno dejavnost razporedijo glede na delež proizvodnih stroškov posamezne storitve v celotnih proizvodnih stroških.

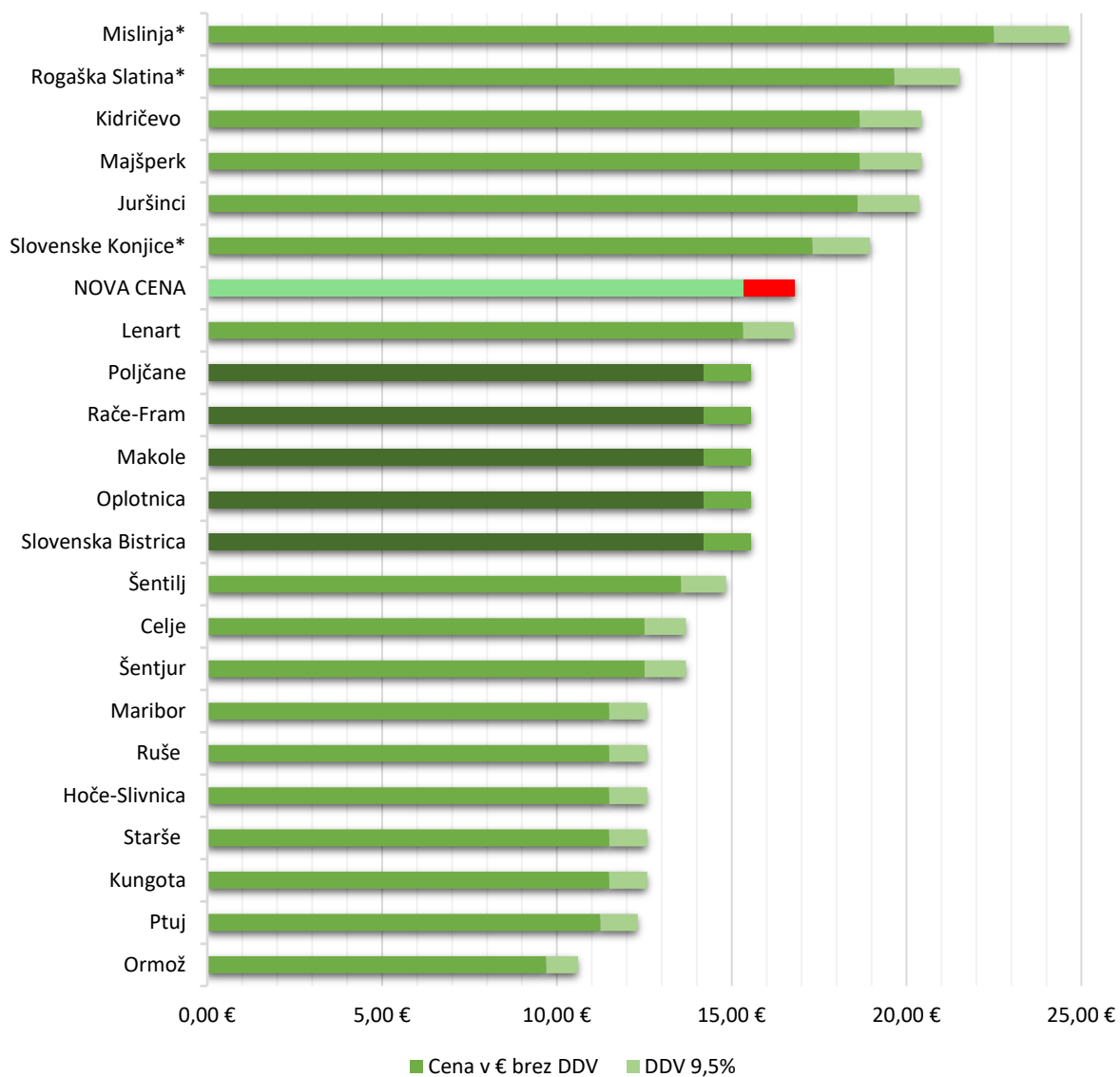
Temeljna podlaga za razporejanje prihodkov po dejavnosti v okviru vsake občine je organizacijska shema družbe. Iz organizacijske sheme so razvidne posamezne dejavnosti. Znotraj posameznih dejavnosti so oblikovana stroškovna mesta, ki so že razdeljena na gospodarske javne službe in na druge dejavnosti ter po občinah. Naša družba evidentira prihodke ločeno glede na izvajanja dejavnosti javnih gospodarskih služb in ločeno na storitve tržnih dejavnosti.

Vsi prihodki iz poslovanja se v naši družbi razporejajo v obliki neposrednih prihodkov. Ti se preko delovnega naloga v okviru programa fakturiranja evidentirajo na temeljna stroškovna mesta glede na dejavnost in občino.

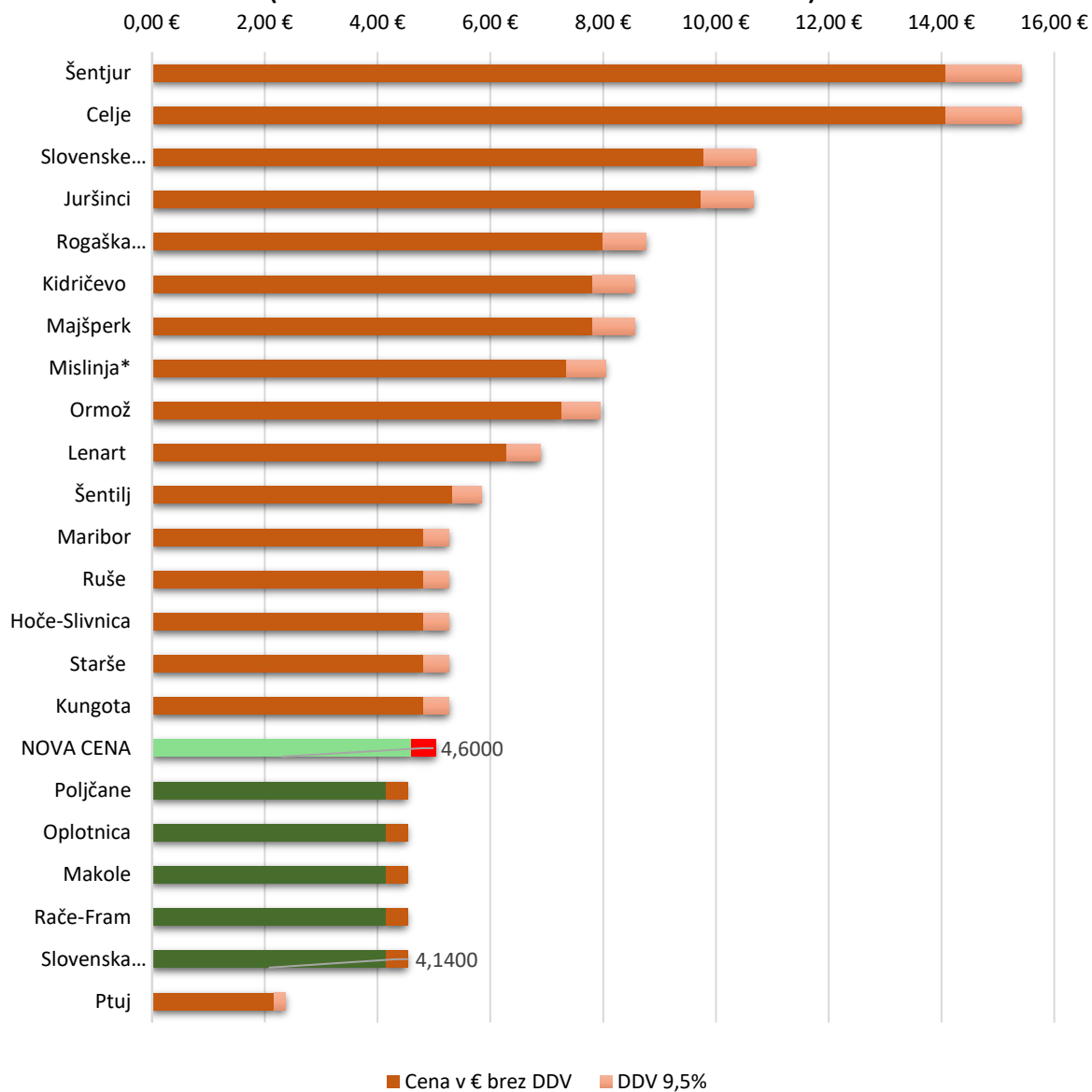
## **16. Druga razkritja na podlagi Slovenskega računovodskega standarda 35**

Druga razkritja na podlagi Slovenskega računovodskega standarda 35 so zapisana, revidirana in javno objavljena v Letnem poročilu za posamezno leto in so objavljena (JOLP) na spletnih straneh AJPES-a.

**Cene po občinah -**  
**zabojnik MKO 120l /\*4 osebe**  
**(mesečni strošek za oktober 2023)**



**Cene po občinah -  
zabojnik BIO / \*4 osebe  
(mesečni strošek za oktober 2023)**



PRIMERJAVA NOVA/OBSTOJEČA CENA – Slovenska Bistrica, Makole, Poljčane, Oplotnica, Rače-Fram – ravnanje z odpadki

										večstanovanjske stavbe					
NOVA CENA	cena za kg	sodilo	pogostost	80 l	120 l	240 l	660 l	1100 l	60 l	1 oseba	2 osebi	3 osebe	4 osebe	5 oseb	6 oseb
cena zbiranja kom. odpadkov	0,19875	0,3284	1,4484	7,56 €	11,34 €	22,69 €	62,39 €	103,99 €	5,67 €	2,84 €	5,67 €	8,51 €	11,34 €	14,18 €	17,02 €
cena stroškov javne infrastrukture zbiranja kom odpadkov	0,00196	0,3284	1,4484	0,07 €	0,11 €	0,22 €	0,62 €	1,03 €	0,06 €	0,03 €	0,06 €	0,08 €	0,11 €	0,14 €	0,17 €
cena obdelave kom. odpadkov	0,11954	0,1185	1,4484	1,64 €	2,46 €	4,92 €	13,54 €	22,57 €	1,23 €	0,62 €	1,23 €	1,85 €	2,46 €	3,08 €	3,69 €
cena stroškov javne infrastrukture obdelave kom. odpadkov	0,02241	0,1185	1,4484	0,31 €	0,46 €	0,92 €	2,54 €	4,23 €	0,23 €	0,12 €	0,23 €	0,35 €	0,46 €	0,58 €	0,69 €
cena odlaganja kom. odpadkov	0,09524	0,0344	1,4484	0,38 €	0,57 €	1,14 €	3,13 €	5,22 €	0,28 €	0,14 €	0,28 €	0,43 €	0,57 €	0,71 €	0,85 €
cena stroškov javne infr. odlaganja kom. odpadkov	0,06667	0,0344	1,4484	0,27 €	0,40 €	0,80 €	2,19 €	3,65 €	0,20 €	0,10 €	0,20 €	0,30 €	0,40 €	0,50 €	0,60 €
skupaj				10,23 €	15,34 €	30,69 €	84,41 €	140,69 €	7,67 €	3,85 €	7,67 €	11,52 €	15,34 €	19,19 €	23,02 €
skupaj z DDV				11,20 €	16,80 €	33,61 €	92,43 €	154,06 €	8,40 €	4,22 €	8,40 €	12,61 €	16,80 €	21,01 €	25,21 €

										večstanovanjske stavbe					
OBSTOJEČA CENA	cena za kg	sodilo	pogostost	80 l	120 l	240 l	660 l	1100 l	60 l	1 oseba	2 osebi	3 osebe	4 osebe	5 oseb	6 oseb
cena zbiranja kom. odpadkov	0,16551	0,3643	1,4484	6,99 €	10,48 €	20,96 €	57,64 €	96,06 €	5,24 €	2,62 €	5,24 €	7,86 €	10,48 €	13,10 €	15,72 €
cena stroškov javne infrastrukture zbiranja kom odpadkov	0,00177	0,3643	1,4484	0,07 €	0,11 €	0,22 €	0,62 €	1,03 €	0,06 €	0,03 €	0,06 €	0,08 €	0,11 €	0,14 €	0,17 €
cena obdelave kom. odpadkov	0,10704	0,1190	1,4484	1,48 €	2,21 €	4,43 €	12,18 €	20,29 €	1,11 €	0,55 €	1,11 €	1,66 €	2,21 €	2,77 €	3,32 €
cena stroškov javne infrastrukture obdelave kom. odpadkov	0,02241	0,1190	1,4484	0,31 €	0,46 €	0,93 €	2,55 €	4,25 €	0,23 €	0,12 €	0,23 €	0,35 €	0,46 €	0,58 €	0,70 €
cena odlaganja kom. odpadkov	0,08118	0,0369	1,4484	0,35 €	0,52 €	1,04 €	2,86 €	4,77 €	0,26 €	0,13 €	0,26 €	0,39 €	0,52 €	0,65 €	0,78 €
cena stroškov javne infr. odlaganja kom. odpadkov	0,06667	0,0369	1,4484	0,29 €	0,43 €	0,86 €	2,35 €	3,92 €	0,21 €	0,11 €	0,21 €	0,32 €	0,43 €	0,53 €	0,64 €
skupaj				9,49 €	14,21 €	28,44 €	78,20 €	130,32 €	7,11 €	3,56 €	7,11 €	10,66 €	14,21 €	17,77 €	21,33 €
skupaj z DDV				10,39 €	15,56 €	31,14 €	85,63 €	142,70 €	7,79 €	3,90 €	7,79 €	11,67 €	15,56 €	19,46 €	23,36 €

PRIMERJAVA NOVA / OBSTOJEČA CENA (skupaj z DDV)				0,81 €	1,24 €	2,47 €	6,80 €	11,36 €	0,61 €	0,32 €	0,61 €	0,94 €	1,24 €	1,55 €	1,85 €
---	--	--	--	--------	--------	--------	--------	---------	--------	--------	--------	--------	--------	--------	--------

BIOLOŠKI ODPADKI

										večstanovanjske stavbe					
NOVA CENA	cena za kg	sodilo	pogostost	80 l	120 l	240 l	660 l	1100 l		1 oseba	2 osebi	3 osebe	4 osebe	5 oseb	6 oseb
cena zbiranja in obdelave bio. odpadkov	0,10677	0,1132	3,8452	3,72 €	5,58 €	11,15 €	30,67 €	51,12 €		1,39 €	2,79 €	4,18 €	5,58 €	6,97 €	8,37 €
cena stroškov javne infr. zbiranja in obdelave bio. odpadkov	0,02533	0,1132	3,8452	0,88 €	1,32 €	2,65 €	7,28 €	12,13 €		0,33 €	0,66 €	0,99 €	1,32 €	1,65 €	1,98 €
skupaj				4,60 €	6,90 €	13,80 €	37,95 €	63,25 €		1,72 €	3,45 €	5,17 €	6,90 €	8,62 €	10,35 €
skupaj z DDV				5,04 €	7,56 €	15,11 €	41,56 €	69,26 €		1,88 €	3,78 €	5,66 €	7,56 €	9,44 €	11,33 €

										večstanovanjske stavbe					
OBSTOJEČA CENA	cena za kg	sodilo	pogostost	80 l	120 l	240 l	660 l	1100 l		1 oseba	2 osebi	3 osebe	4 osebe	5 oseb	6 oseb
cena zbiranja in obdelave bio. odpadkov	0,08188	0,1254	3,8452	3,16 €	4,74 €	9,48 €	26,06 €	43,43 €		1,18 €	2,37 €	3,55 €	4,74 €	5,92 €	7,11 €
cena stroškov javne infr. zbiranja in obdelave bio. odpadkov	0,02533	0,1254	3,8452	0,98 €	1,47 €	2,93 €	8,06 €	13,44 €		0,37 €	0,73 €	1,10 €	1,47 €	1,83 €	2,20 €
skupaj				4,14 €	6,21 €	12,41 €	34,12 €	56,87 €		1,55 €	3,10 €	4,65 €	6,21 €	7,75 €	9,31 €
skupaj z DDV				4,53 €	6,80 €	13,59 €	37,36 €	62,27 €		1,70 €	3,39 €	5,09 €	6,80 €	8,49 €	10,19 €

PRIMERJAVA NOVA / OBSTOJEČA CENA (skupaj z DDV)				0,51 €	0,76 €	1,52 €	4,20 €	6,99 €		0,18 €	0,39 €	0,57 €	0,76 €	0,95 €	1,14 €
---	--	--	--	--------	--------	--------	--------	--------	--	--------	--------	--------	--------	--------	--------